

CATALOGUE ATELIERS

**QUAND LES DÉCHETS DES UNS
DEVIENNENT
LA MATIÈRE PREMIÈRE DES AUTRES**

**AGIR LOCALEMENT- SUR LE SECTEUR DU PAYS BASQUE ET SUD
LANDES- CONTRE L'INVASION DES DÉCHETS PLASTIQUES**

Atelier recyclage
Fabrique ton porte clef
en plastique recyclé
proposé par
RESAK

Recyclé versus
recyclable
Broyage manuel
proposé par
RESAK

RESAK

AGIR LOCALEMENT
CONTRE L'INVASION
DES DÉCHETS PLASTIQUES

WWW.RESAK.ORG

Facebook icon
Instagram icon

RESAK

Instagram icon
Facebook icon
WWW.RESAK.ORG



RESAK



Visitez notre site, et nos réseaux sociaux pour découvrir nos actualités, nos derniers projets et partenaires



MISSION /

Resak est une association loi 1901 qui souhaite agir localement contre l'invasion des déchets plastiques au Pays Basque et Sud des Landes.

VALEURS /

Respect de l'environnement, proximité, créativité et coopération.

CONCEPT /

“Quand les déchets des uns deviennent la matière première des autres”.

NOS PUBLICS CIBLES



ENTREPRISES

Organisation d'ateliers participatifs pour des séminaires, des team-building, de la formation éco-conception etc



GRAND PUBLIC

Organisation d'ateliers mobiles participatifs et ludiques adaptés pour des festivals, des journées éco-citoyennes, des villages associatifs, événements sportifs etc.



SCOLAIRES & ETUDIANTS

Organisation de conférence ou d'ateliers participatifs, ludiques et / ou techniques et pédagogiques à partir de 5 ans et jusqu'au niveau ingénieur.



RECYCLE

DES ATELIERS POUR CHAQUE BESOIN

SUR CATALOGUE

Consulter ce catalogue et découvrez la liste des ateliers et animations de sensibilisation standards qui répondent aux besoins de la plupart des structures.

L'un d'entre eux vous tente?

Contactez-nous pour échanger sur votre besoin et partager ensemble les modalités!



À LA CARTE

Vous organisez un évènement, un team building ou un séminaire ?

Votre entité a ses enjeux, besoins et contexte propres.

Parce que notre association regorge d'idées et de dynamisme, mais surtout parce que nous adorons concevoir sur mesure,

contactez-nous et co-créons !



NOTRE CATALOGUE #SYNTHÉTIQUE

En fonction du public cible, les ateliers sont adaptés : vocabulaire, accessibilité, manipulation, format plus ou moins ludique et participatif.

SENSIBILISATION

à partir de



PLASTI'QUIZZ

Explications et chiffres clefs du plastique, de la production aux solutions en passant par la pollution, sous forme de quizz interactif !

1H



PLASTIQUES & RECYCLAGE

à partir de déchets plastiques du quotidien, éclaircir leurs compositions et leurs fins de vie, recyclables ou non recyclables, Comment ça marche ?

1H



COLLECTE & RECYCLAGE

depuis la collecte jusqu'à sensibilisation sur les déchets et les solutions en passant par le tri et la réduction.

3H



FRESQUE DU PLASTIQUE

Un atelier collaboratif et scientifique qui permet de comprendre les enjeux autour des plastiques pour encourager l'action !

3H



SENSIBILISATION & CRÉATION

à partir de



2H



DU DÉCHET À L'OBJET

de la matière plastique à sa revalorisation en présentant les différents procédés de recyclage avec expérimentation (machine in situ) et création d'objets par les participants

DU RAMASSAGE AU RECYCLAGE

depuis la collecte de déchets jusqu'à la revalorisation de ceux-ci en un petit objet : sensibilisation sur les déchets plastique et présentation des solutions avec des machines in situ

4H



ART PLASTIQUES²

création d'une fresque artistique collective à partir de déchets plastiques recyclés par injection & sensibilisation sur les déchets plastique


4H




PROJET CIRCULAIRE

UN PROJET CIRCULAIRE LOCAL COOPÉRATIF

à définir
au cas
par cas



PLASTI'QUIZZ



VUE D'ENSEMBLE

Quizz participatif sur les plastiques en général : la production, les répartitions d'usage et impacts par secteurs d'activité, les pollutions et les solutions sont abordées de façon scientifique et ludique.



DÉROULÉ



- Courte introduction de Resak et icebreaker
- Les participants répondent aux questions depuis leur smartphone, les bonnes réponses et temps de réactivité apportent des points.
- Chaque réponse aux questions est détaillée et argumentée avec des sources par l'animateur.ice

A la fin du quizz un bilan est fait

À PARTIR DE

1H



OBJECTIFS



- découvrir les chiffres clefs sur la production du plastique, les déchets abandonnés et la pollution marine
- Aborder les solutions (alternatives pour réduire nos usages, consignes de tri, recyclage etc.).
- Provoquer échanges et interactions sur ces thématiques
- Encourager la réduction à la source et systématiser le geste de tri des déchets.

MATÉRIEL À METTRE À DISPOSITION



- un grand écran pour diffuser le quizz
- Chaque participant doit être équipé de smartphone avec internet



ATELIER DE SENSIBILISATION PLASTIQUES & RECYCLAGE



VUE D'ENSEMBLE

Atelier participatif sur la fin de vie de nos déchets plastiques, le tri et le recyclage.
Pour encourager les participants à réduire à la source et à trier les déchets plastiques.



DÉROULÉ



- Piocher les objets à l'aveugle
- Trier les objets en deux catégories : ceux contenant du plastique et les autres.
- Trier les objets contenant du plastique en deux catégories : recyclables / non recyclables
- Comment passer de recyclable à recyclé ?....trions !



Explications sur les types de plastiques pour des élèves en cycle 3 avec la Water Family, juin 2021.



Atelier de sensibilisation pour les agents municipaux de la Ville d'Anglet avec Inspire, juillet 2021

À PARTIR DE

1H



OBJECTIFS



- Observation, Manipulation : Montrer la complexité des plastiques, et qu'ils sont omniprésents.
- Aborder la notion de recyclage, sa complexité (beaucoup d'étapes) et la situation concrète en France de ce qui est recyclable ou non.
- Encourager la réduction à la source et systématiser le geste de tri des déchets.

MATÉRIEL MIS À DISPOSITION PAR RESAK



- Sacs en toile de jute avec les objets et emballages
- Bannettes / cagettes
- Panneaux de signalétiques

ATELIER DE SENSIBILISATION COLLECTE, PLASTIQUES & RECYCLAGE



VUE D'ENSEMBLE

Atelier participatif sur la fin de vie de nos déchets plastiques, le tri et le recyclage.
Pour encourager les participants à réduire à la source et à trier les déchets plastiques qu'ils n'auraient pas pu réduire.



DÉROULÉ



- Piocher les objets à l'aveugle
- Trier les objets en deux catégories : ceux contenant du plastique et les autres.
- Trier les objets contenant du plastique en deux catégories : recyclables / non recyclables
- Comment passer de recyclable à recyclé ?....trions !



Explications sur les types de plastiques pour des élèves en cycle 3 avec la Water Family, juin 2021.



Atelier de sensibilisation pour les agents municipaux de la Ville d'Anglet avec Inspire, juillet 2021

À PARTIR DE

3 H



OBJECTIFS





- Observation, Manipulation : Montrer la complexité des plastiques, et qu'ils sont omniprésents.
- Aborder la notion de recyclage, sa complexité (beaucoup d'étapes) et la situation concrète en France de ce qui est recyclable ou non.
- Encourager la réduction à la source et systématiser le geste de tri des déchets.

MATÉRIEL MIS À DISPOSITION PAR RESAK



- Sacs en toile de jute avec les objets et emballages
- Bannettes / cagettes
- Panneaux de signalitiques



VUE D'ENSEMBLE

Un atelier collaboratif et scientifique qui permet de comprendre et d'encourager l'action !

DÉROULÉ



- L'atelier reprend le style pédagogique de la Fresque du Climat et invite les participants à porter un regard sur l'entièreté de cycle de vie des plastiques. La Fresque du Plastique s'appuie sur des travaux scientifiques autant que sur des réalités industrielles. Elle est un espace de débat d'idées qui vise à la création et le déploiement de solutions.



Pour **tous**: citoyens, entreprises, collectivités, associations ou écoles



3 H 30

OBJECTIFS




- Sensibiliser aux problématique de la fin de vie du plastique
- Montrer la complexité des étapes de recyclage du plastique
- Encourager la réduction à la source et systématiser le geste de tri des déchets
- Repartir avec un objet en plastique recyclé fabriqué par le participant durant l'atelier pour sensibiliser à son tour autour de lui

MATÉRIEL MIS À DISPOSITION PAR RESAK



- Sac en toile de jute avec les objets et emballages plastiques
- Des petits bouchons à broyer
- Bocaux de plastiques colorés déjà broyés
- La broyeuse manuelle
- La presse à injection manuelle
- Moules (personnalisation possible sur devis)
- Les panneaux étape du recyclage (Collecte, Tri, Broyage,..Etc.)


ATELIER DE SENSIBILISATION & CRÉATION DU DÉCHET À L'OBJET



VUE D'ENSEMBLE

Atelier participatif et créatif orienté sur le “faire, fabriquer” pour informer et sensibiliser tous les publics de façon scientifique et ludique sur la fin de vie de nos déchets plastiques, les problématiques (enfouissement, incinération) et les solutions (réduction, recyclage).

Les participants fabriquent eux-mêmes des petits objets à partir de déchets plastiques du territoire qu'ils trient, broient et recyclent afin d'éviter leur mise en décharge.



À PARTIR DE

2H



OBJECTIFS



- Sensibiliser aux problématique de la fin de vie du plastique
- Montrer la complexité des étapes de recyclage du plastique
- Encourager la réduction à la source et systématiser le geste de tri des déchets
- Repartir avec un objet en plastique recyclé fabriqué par le participant durant l'atelier pour sensibiliser à son tour autour de lui

DÉROULÉ




- Expliquer l'origine des déchets plastiques
- Trier (type de plastique, couleurs...) et nettoyer
- Broyer les déchets plastiques
- Fabriquer son objet

MATÉRIEL MIS À DISPOSITION PAR RESAK



- Sac en toile de jute avec les objets et emballages plastiques
- Des petits bouchons à broyer
- Bocaux de plastiques colorés déjà broyés
- La broyeuse manuelle
- La presse à injection manuelle
- Moules (personnalisation possible sur devis)
- Les panneaux étape du recyclage (Collecte, Tri, Broyage,..Etc.)

ATELIER DE SENSIBILISATION & CRÉATION DU RAMASSAGE AU RECYCLAGE



VUE D'ENSEMBLE

Atelier participatif et créatif orienté sur le “faire & fabriquer” pour informer et sensibiliser tous les publics de façon scientifique et ludique sur la fin de vie de nos déchets plastiques, les problématiques et les solutions.

Les participants, **après avoir collectés des déchets dans l'environnement** (en plein air ou en intérieur) **fabriquent eux-mêmes des petits objets à partir de ces déchets plastiques qu'ils nettoient, trient, broient et recyclent.**



DÉROULÉ



- Ramassage de déchets (sur la plage, dans l'environnement de travail, dans l'école...)
- Nettoyer les déchets
- Trier (type de plastique, couleurs...) et nettoyer
- Broyer les déchets plastiques
- Choisir ses couleurs et fabriquer son objet



À PARTIR DE

4 H



OBJECTIFS




- Sensibiliser aux problématique de pollution plastique
- Montrer la complexité des étapes de recyclage du plastique
- Encourager la réduction à la source et systématiser le geste de tri des déchets
- Repartir avec un objet en plastique recyclé fabriqué par le participant durant l'atelier pour sensibiliser à son tour autour de lui

MATÉRIEL MIS À DISPOSITION PAR RESAK



- Matériel de ramassage (gants, sacs)
- Bacs de tri
- La broyeuse manuelle
- La presse à injection manuelle
- Moules (personnalisation possible sur devis)
- Les panneaux étape du recyclage (Collecte, Tri, Broyage,..Etc.)

ATELIER DE SENSIBILISATION & CRÉATION ART PLASTIQUE²



VUE D'ENSEMBLE


Atelier participatif et créatif orienté sur le “imaginer, faire & fabriquer” pour sensibiliser tous les publics de façon technique et artistique sur nos déchets plastiques.

Les participants, imaginent une fresque artistique collective, puis la produisent à partir de déchets plastiques qu'ils nettoient, trient, broient et recyclent en petits triangles de 4cm de côtés.

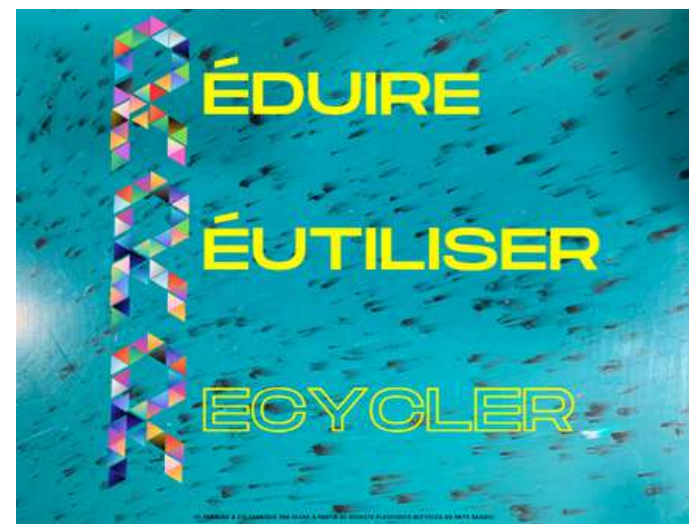
DÉROULÉ



- Imagination de l'oeuvre collective
- Trie des plastiques (type de plastique, couleurs...)
- Broyage des déchets plastiques
- Choix des couleurs et injection
- Assemblage des éléments pour constituer la Fresque



Crédits photo
@terh19



À PARTIR DE

4 H



OBJECTIFS




- Sensibiliser aux problématique de pollution plastique
- Découvrir les étapes de recyclage du plastique
- Construire une oeuvre artistique collective
- Encourager la réduction à la source et systématiser le geste de tri des déchets

MATÉRIEL MIS À DISPOSITION PAR RESAK



- La broyeuse manuelle
- La presse à injection manuelle
- Moules
- Support Fresque à définir

Espace extérieur couvert nécessaire pour cet atelier et prise 220V.

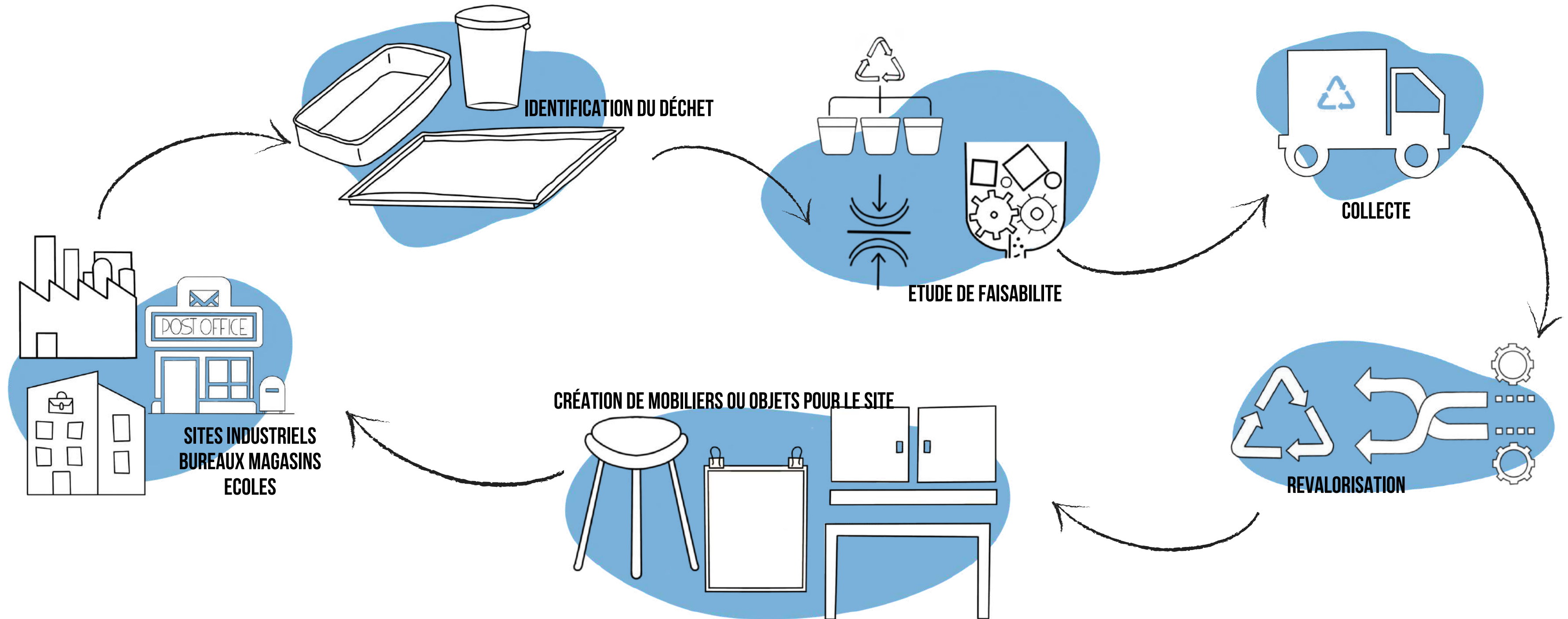


**UN PROJET GLOBAL POUR VOTRE
ENTREPRISE, QUI ALLIE :
REVALORISATION & SENSIBILISATION**



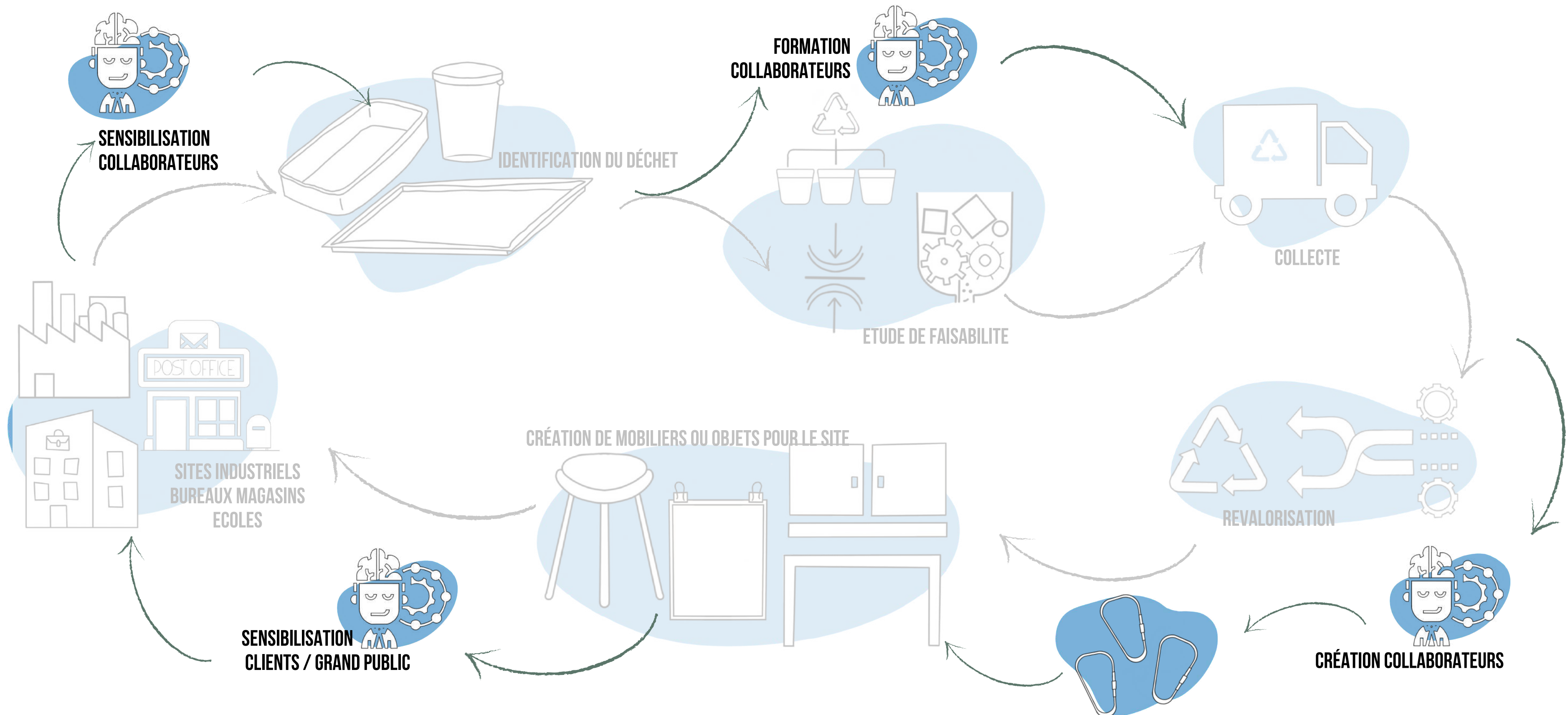
CRÉATION D'UN PROJET CIRCULAIRE LOCAL COOPÉRATIF


Un dispositif qui vise à accompagner durablement les transitions écologiques, économiques et sociales de vos employés et clients tout en soutenant l'innovation !



CRÉATION D'UN PROJET CIRCULAIRE LOCAL COOPÉRATIF

Un dispositif qui vise à accompagner durablement les transitions écologiques, économiques et sociales de vos employés et clients tout en soutenant l'innovation !





RESAK



CONTACTEZ-NOUS

contact@resak.org - 06 52 63 92 58



FONDATION
DE LA MER.

